

Företagsamheten 2020

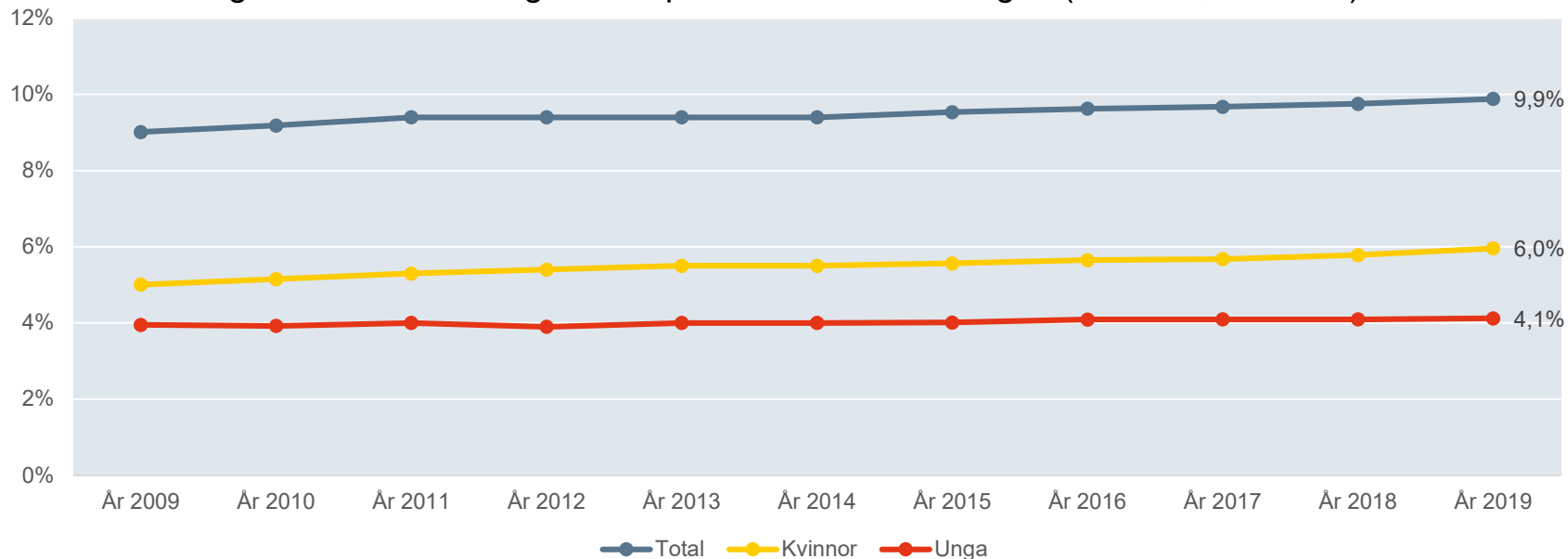
Västmanlands län

Företagsamheten i Västmanlands län

- Den långsiktiga trenden mot en högre företagsamhet fortsätter i årets mätning med en liten ökning.
- Västmanland har dock rikets svagaste företagsamhet.
- Även kvinnors företagsamhet ökar något jämfört med förra året.
- Det finns drygt 7 900 fler företagsamma män än kvinnor i länet.
- Länets företagsamhet bland de yngre står still för tredje mätningen i följd.
- Sala har länets högsta företagsamhet.
- Företagsamheten växer snabbast i Arboga kommun.

Tidsserie - Företagsamheten

Utveckling av andelen företagsamma personer av befolkningen (16-74 år, 16-34 år), 2009-2019

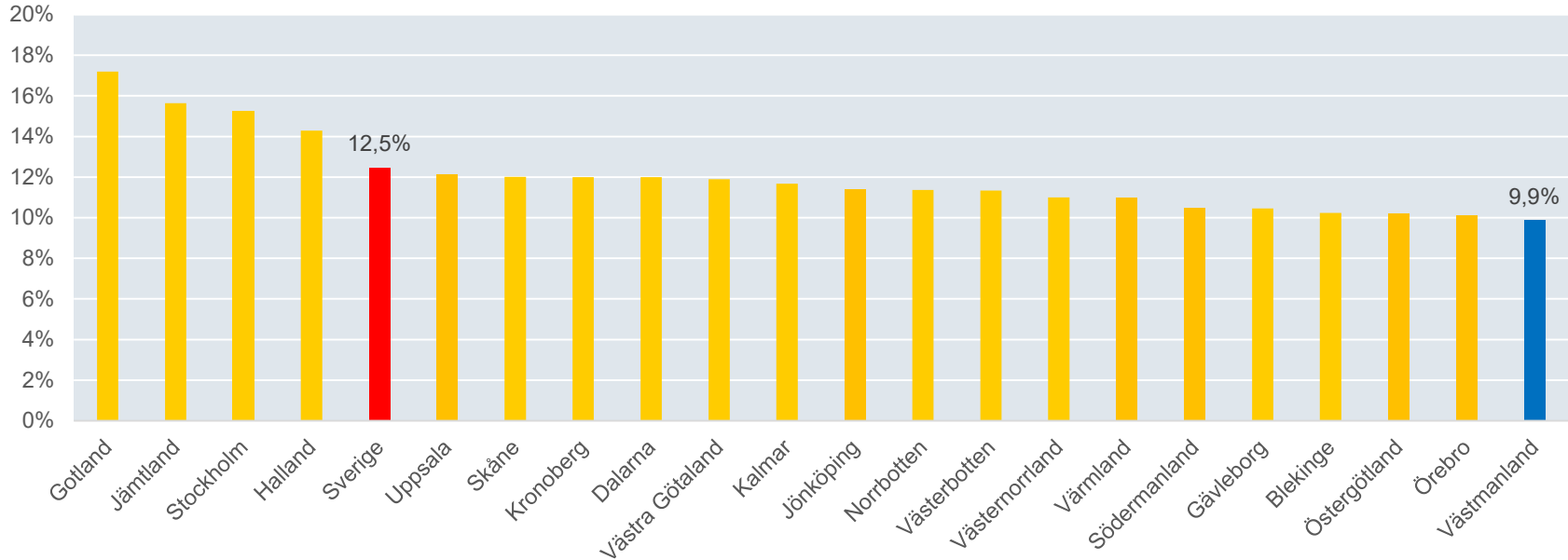


Västmanlands län

Källa: Svenskt Näringsliv, UC

Länsjämförelser – Den totala företagsamheten

Andel företagsamma personer av befolkningen (16-74 år) per län, år 2019

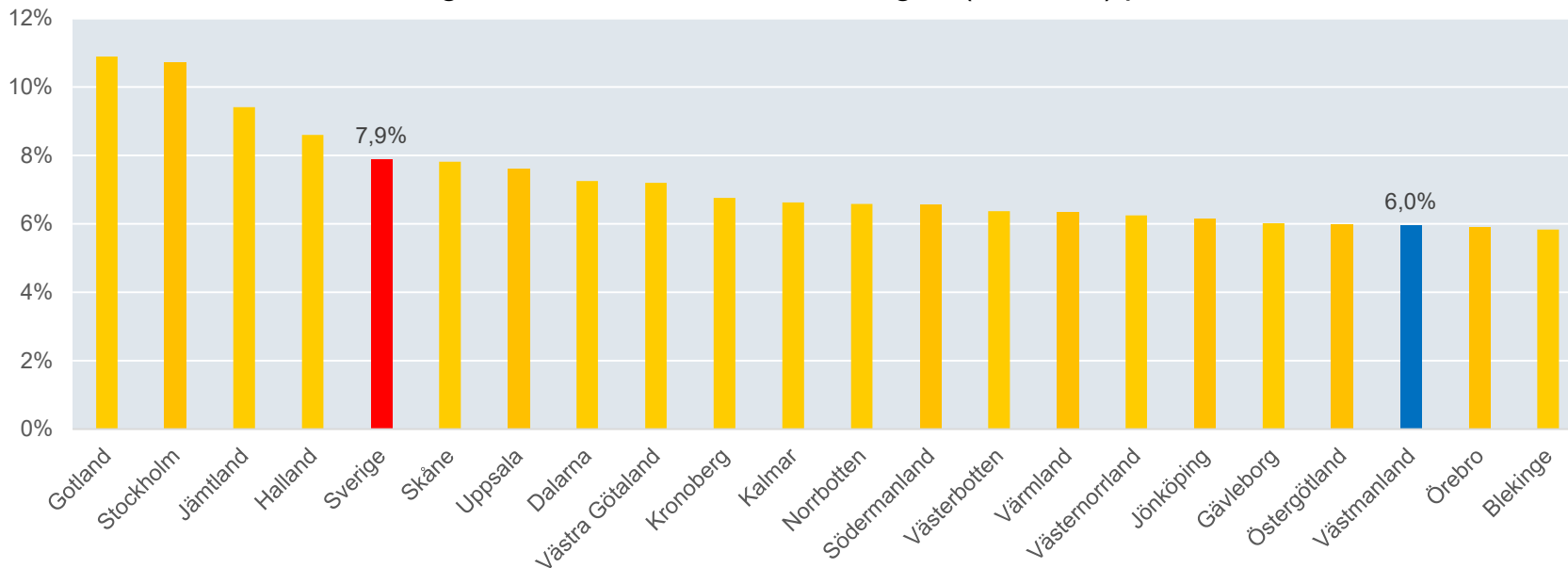


Västmanlands län

Källa: Svenskt Näringsliv, UC

Länsjämförelser – Kvinnors företagsamhet

Andel företagsamma kvinnor av befolkningen (16-74 år) per län, år 2019

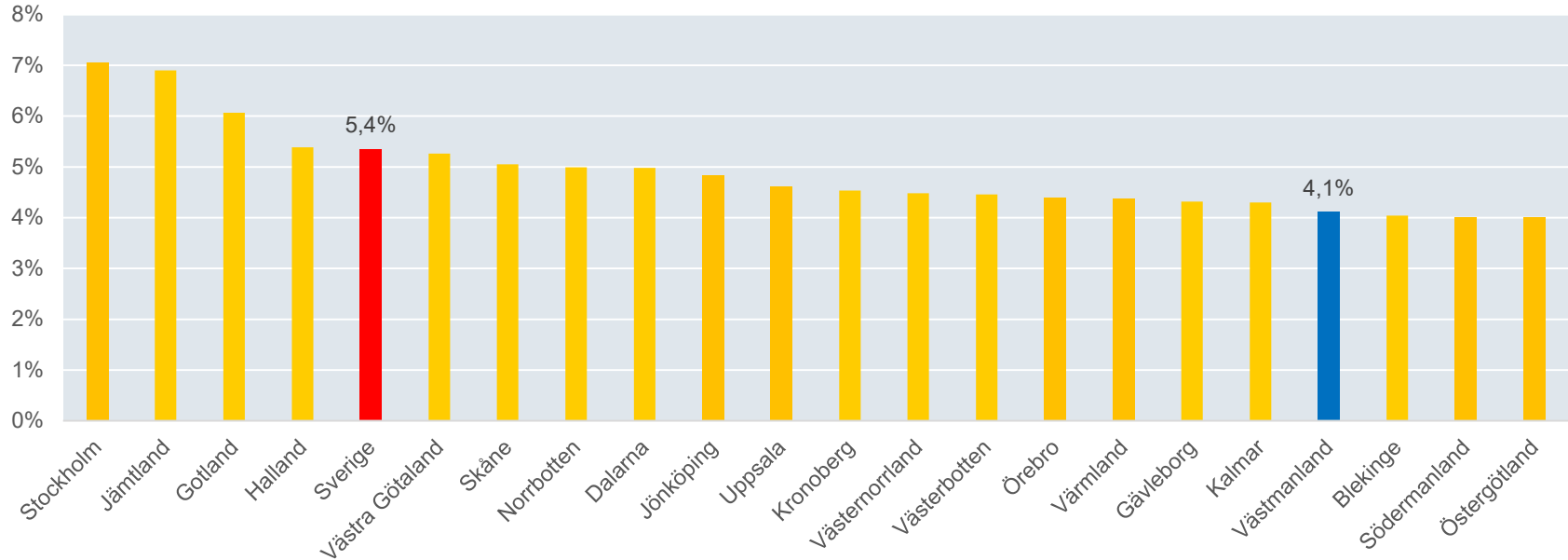


Västmanlands län

Källa: Svenskt Näringsliv, UC

Länsjämförelser – Den yngre företagsamheten

Andel yngre företagsamma personer av befolkningen (16-34 år) per län, år 2019



Västmanlands län

Källa: Svenskt Näringsliv, UC

Företagsamheten på kommunnivå

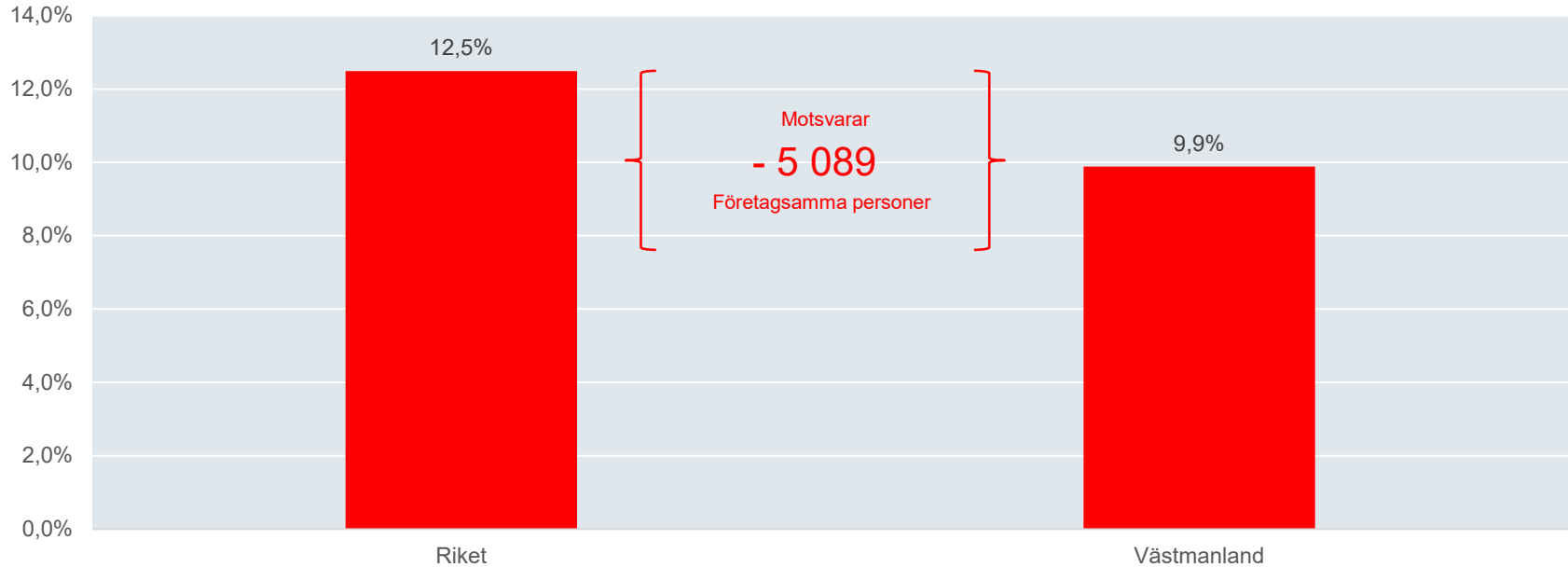
Västmanlands län	Antal företagsamma	Andel företagsamma (16-74 år)	Förändring jämfört 2018 (i procentenheter)	Andel företagsamma kvinnor (16-74 år)	Andel företagsamma unga (16-34 år)
Sala	2 224	13,8%	0,2%	8,1%	5,8%
Skinnskatteberg	383	12,2%	-0,2%	7,4%	4,2%
Norberg	455	11,3%	0,0%	6,3%	4,6%
Arboga	1 091	11,0%	0,4%	6,1%	4,4%
Kungsör	644	10,7%	0,2%	5,5%	3,1%
Västerås	10 627	9,6%	0,1%	5,9%	4,1%
Köping	1 705	9,3%	0,2%	5,6%	3,7%
Hallsthammar	994	8,8%	0,0%	5,3%	3,9%
Fagersta	688	7,4%	0,2%	4,6%	3,6%
Surahammar	502	7,1%	0,1%	4,4%	3,0%

Västmanlands län

Källa: Svenskt Näringsliv, UC

Länets företagsamhet jämfört med Rikets

Andel företagsamma personer av befolkningen (16-74 år), samt hur mycket skillnaden motsvarar i antal företagsamma personer, år 2019

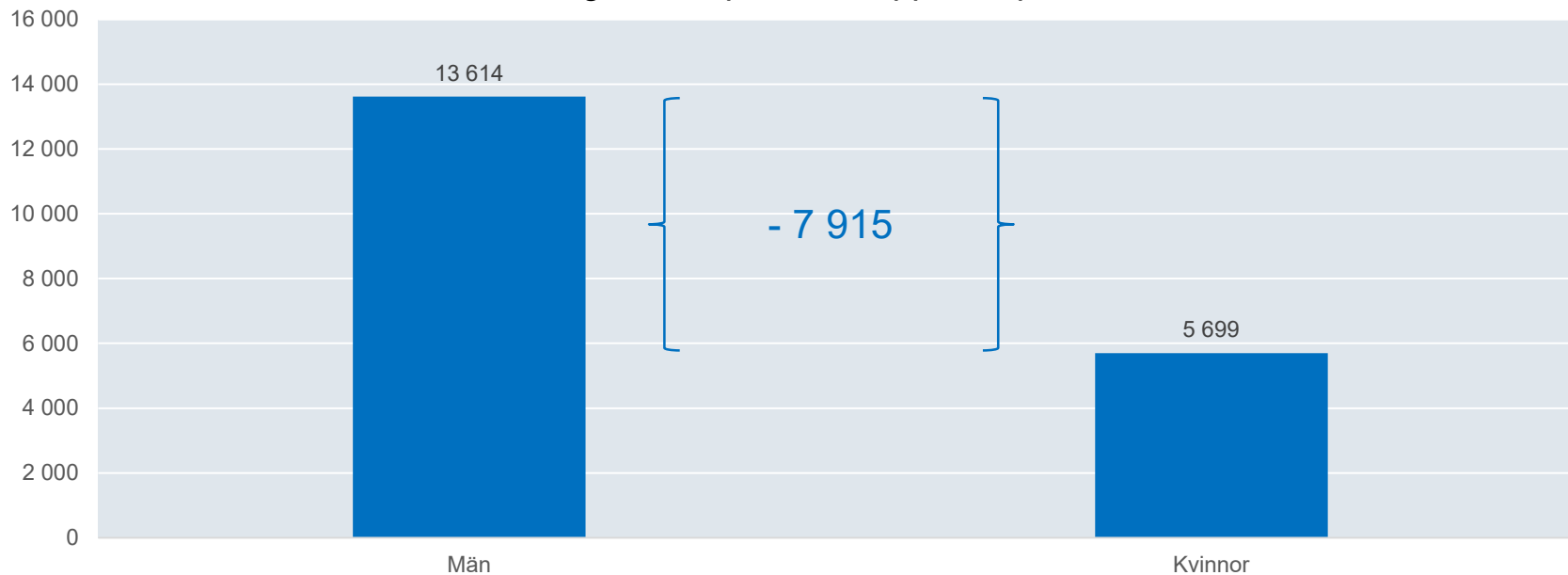


Västmanlands län

Källa: Svenskt Näringsliv, UC

Det finns drygt 7 900 fler företagsamma män än kvinnor

Antal företagsamma personer uppdelat på kön, år 2019



Västmanlands län

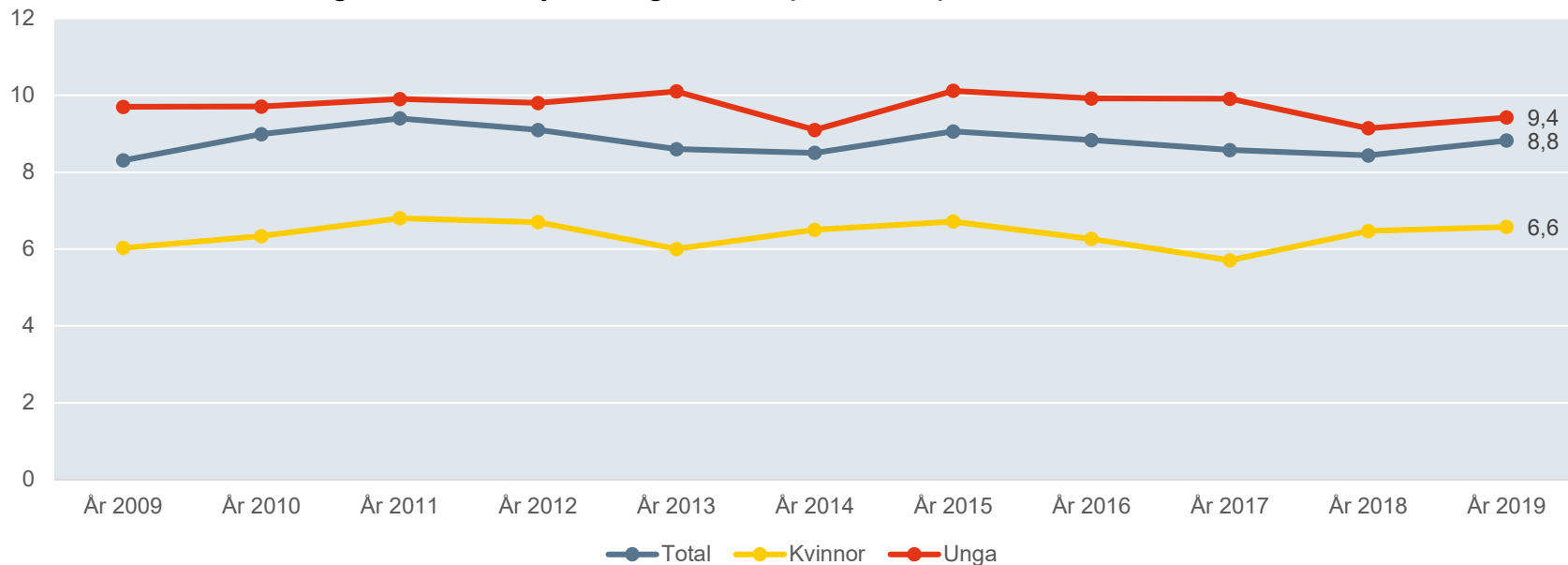
Källa: Svenskt Näringsliv, UC

Nyföretagsamheten i Västmanlands län

- Nyföretagsamheten i länet ökar något jämfört med förra året.
- Västmanlands nyföretagsamhet ligger fortsatt en bit lägre än riksgenomsnittet.
- Även kvinnornas nyföretagsamhet ökar en del i årets mätning.
- Det finns drygt 500 fler nyföretagsamma män än kvinnor.
- Nyföretagsamheten hos de yngre har också ökat under året, men från låg nivå.
- Arboga har länets högsta nyföretagsamhet.
- Nyföretagsamheten växer snabbast i Sala kommun.

Tidsserie - Nyföretagsamheten

Utveckling av antalet nyföretagsamma personer per 1 000 invånare, 2009-2019

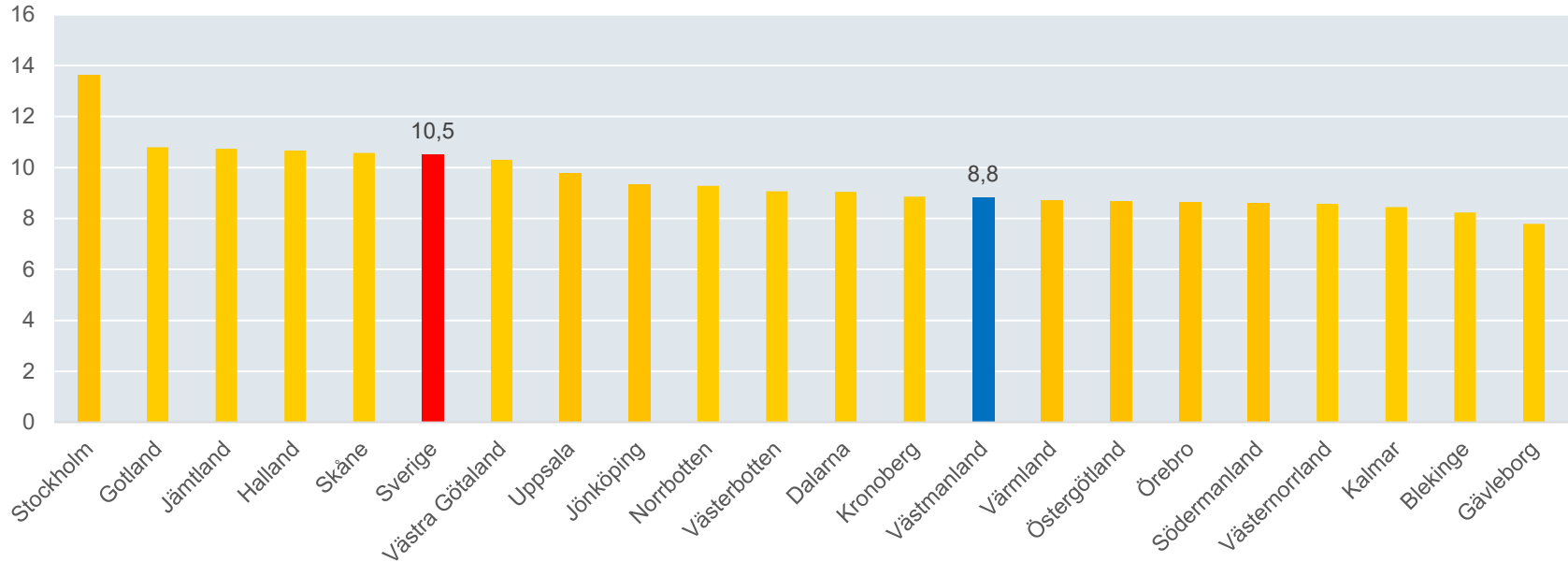


Västmanlands län

Källa: Svenskt Näringsliv, UC

Länsjämförelser – Total nyföretagsamhet

Antal nyföretagsamma personer per 1 000 invånare (16-74 år) per län, år 2019

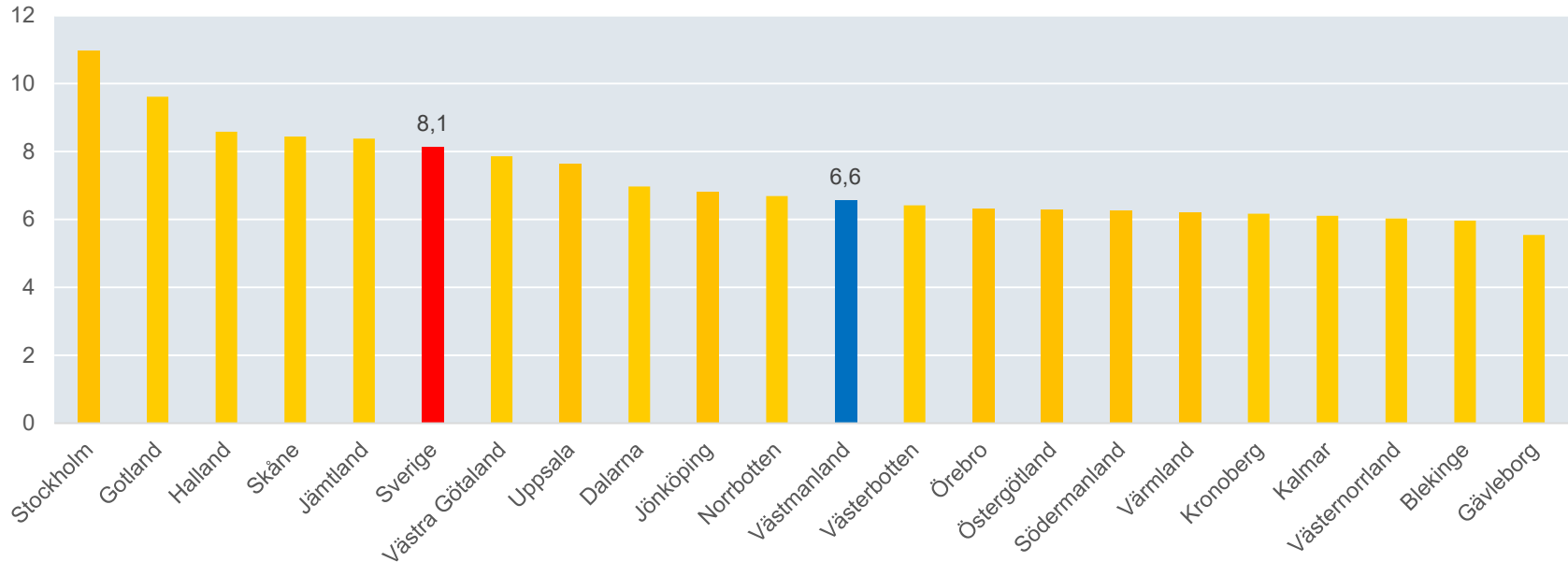


Västmanlands län

Källa: Svenskt Näringsliv, UC

Länsjämförelser – Kvinnors nyföretagsamhet

Antal nyföretagsamma kvinnor per 1 000 invånare (16-74 år) per län, år 2018

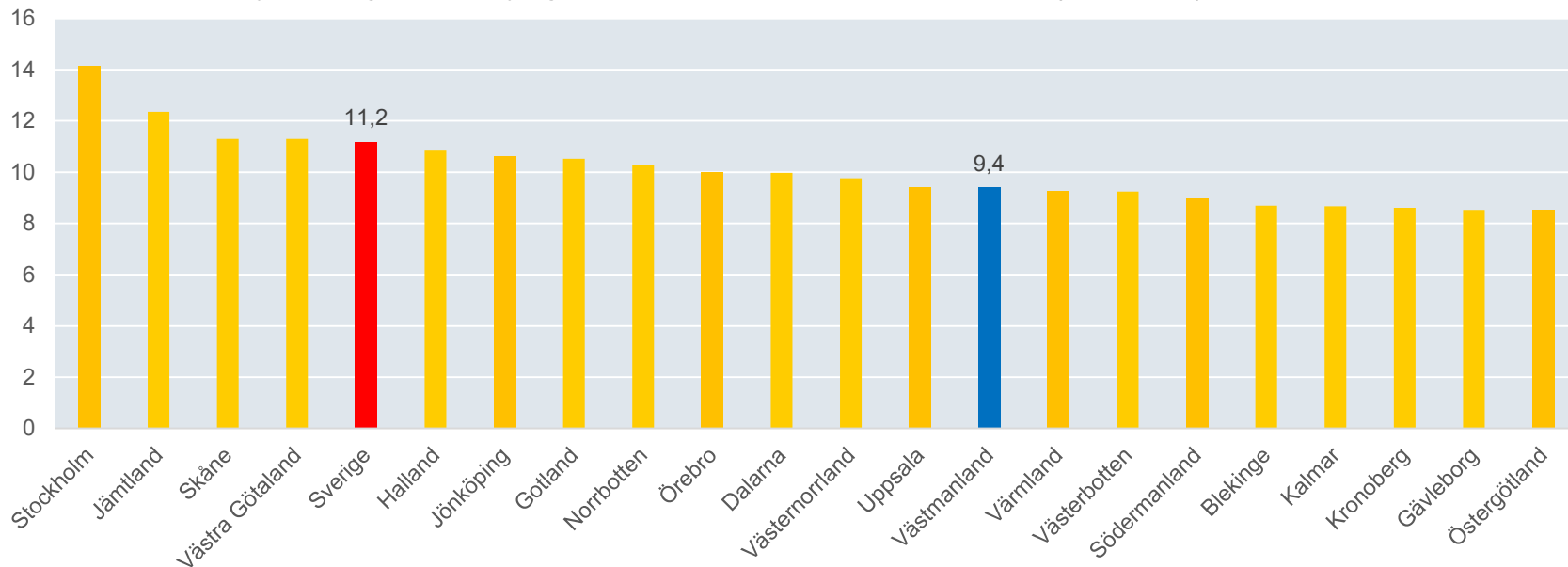


Västmanlands län

Källa: Svenskt Näringsliv, UC

Länsjämförelser – Den yngre nyföretagsamheten

Antal nyföretagsamma yngre personer per 1 000 invånare (16-34 år) per län, år 2019



Västmanlands län

Källa: Svenskt Näringsliv, UC

Nyföretagsamheten på kommunnivå

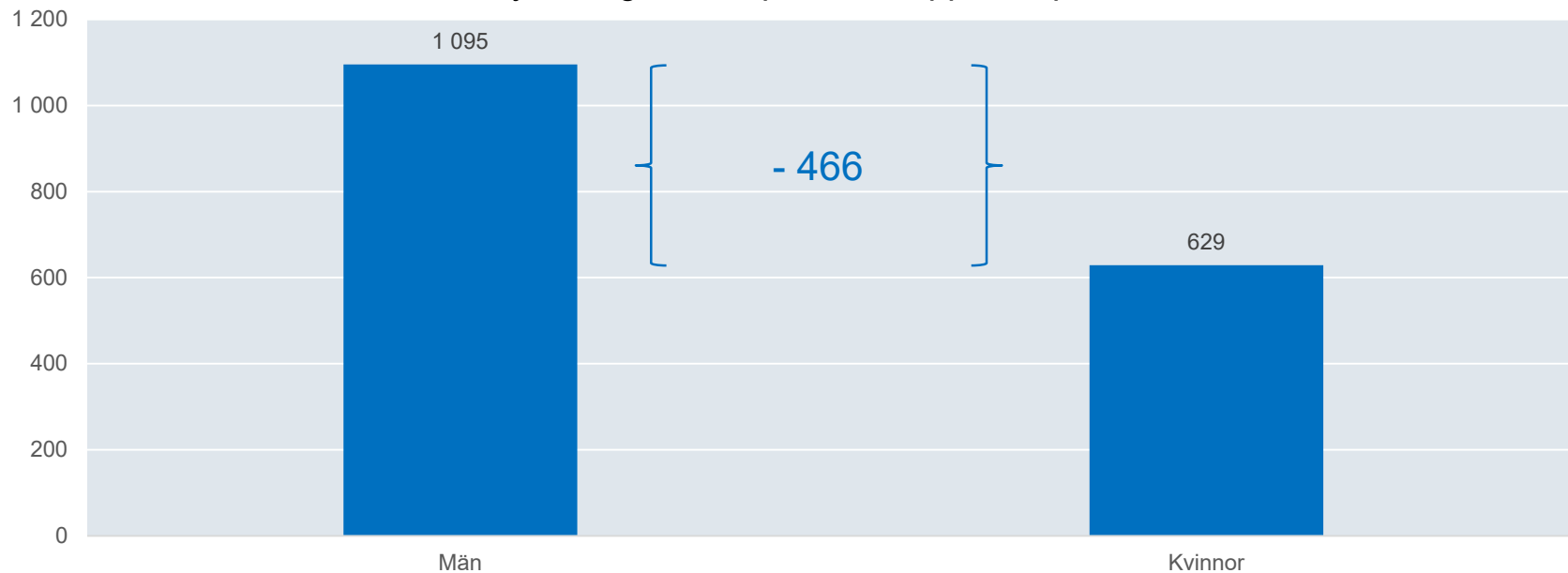
Västmanlands län	Antal nyföretagsamma	Nyföretagsamma per 1000 inv. (16-74 år)	Förändring jämfört 2018 (i antal per 1000 inv.)	Nyföretagsamma kvinnor per 1000 inv. (16-74 år)	Nyföretagsamma unga per 1000 inv. (16-34 år)
Arboga	98	9,8	1,3	7,0	11,0
Västerås	1 077	9,8	0,5	7,2	10,1
Sala	156	9,7	2,4	8,6	13,2
Kungsör	53	8,8	-0,6	5,1	4,1
Hallstahammar	81	7,1	-0,6	5,6	7,6
Fagersta	65	7,0	0,7	5,2	9,9
Köping	114	6,2	-0,6	4,3	5,9
Skinnskatteberg	18	5,7	-2,5	4,0	6,1
Norberg	23	5,7	-1,3	3,6	6,3
Surahammar	39	5,5	-0,5	4,1	5,0

Västmanlands län

Källa: Svenskt Näringsliv, UC

Det finns drygt 460 fler nyföretagsamma män än kvinnor

Antal nyföretagsamma personer uppdelat på kön, år 2019



Västmanlands län

Källa: Svenskt Näringsliv, UC

Om undersökningen

- Svenskt Näringsliv presenterar varje år ny statistik över företagsamheten i Sverige.
- Syftet är att visa om antalet personer som har ett juridiskt och strategiskt ansvar för ett företag ökar eller minskar. Statistiken sätts i relation till populationen, för att ta hänsyn till befolkningsförändringar från år till år.
- Uppgifterna hämtas från UC AB i början av året och utgår från en totalundersökning av antalet företagsamma personer, snarare än antalet företag.
- En person räknas som företagsam om personen antingen:
 - har en F-skattsedel, eller
 - är delägare i ett aktivt handelsbolag, eller
 - är VD eller ordinarie styrelsemedlem i ett aktivt aktiebolag
- Individerna räknas bara en gång oavsett om personen ansvarar för ett eller flera företag
- Dessutom presenteras statistik över nyföretagsamma individer.
 - Nyföretagsamma personer är sådana som inte klassades som företagsamma förra året, men som gör det under innevarande år.